

ACCESSOIRES SÉRIE E

De nombreux accessoires font leur apparition cette année, tant pour les tables de travail WS/EW que pour le poste de travail ajustable ElevaTek. Supports pour clients légers, tablettes intégrées sous la surface de travail, panneaux pivotants, dossierets variés, et plus encore viennent enrichir l'offre.

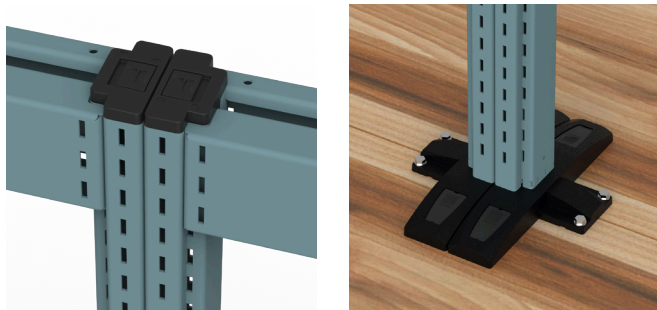
Repérez les icône  aux pages 165 à 181 ainsi qu'aux pages 194 à 215.



MONTANTS BILATÉRAUX

Idéals pour partager une structure entre deux usagers en configuration dos à dos, les montants bilatéraux offrent une solution pratique et efficace pour les environnements collaboratifs.

Consultez cette nouvelle option à la page 164.



STRUCTURE VERTICALE 5S

Une nouvelle structure verticale 5S est désormais disponible. Elle permet de créer des murs de rangement configurables exactement là où vous le souhaitez, optimisant ainsi l'organisation et l'efficacité des espaces de travail.


Découvrez cette nouveauté aux pages 266-269.



PORTES GRILLAGÉES


Disponibles pour les cabinets R et E ainsi que pour l'étagère Spider®, les nouvelles portes grillagées assurent une aération optimale du contenu tout en permettant une visibilité complète.

Repérez les icônes  pour identifier ces ajouts au catalogue.



DESSUS WS EN STRATIFIÉ

Les surfaces de travail en stratifié (WS08 Acrylique PVC, WS16 Stratifié et WS17 Dissipatif) sont désormais offertes avec une façade carrée, dotées de rebords adoucis, avec une bande de chant en PVC 1/8" sur tout le contour, pour une finition soignée et durable.



CABINET	
CABINET FIXE ROBUSTE R	
INTRODUCTION	4-5
PROPOSITIONS	
24" de large	6
30" de large	6
36" de large	7
48" de large	7-8
54" de large	8
60" de large	9
ACCESSOIRES	
Accessoires et recommandations de sécurité	10-11
Types de dessus	12-14
Cabinets de superposition	14
Module d'alimentation et de finition	15
Bras articulés informatiques	16
Panneaux de côté	16
Protection contre les décharges électrostatiques	16-17
Caisson à rebuts et recyclage	17
Cabinet à évier	17
COMPOSANTES	
Caissons	18
Bases	19-20
Tiroirs, tablettes et mécanismes de verrouillage ou de sécurité	20-21
Portes, poignée et serrures	22-25
CABINET COMPACT L	
INTRODUCTION	26
PROPOSITIONS	
24" de hauteur / 28" de hauteur	27
34" de hauteur / 40" de hauteur	28
Compartmentation des tiroirs	29-30
ACCESSOIRES	
Accessoires de sécurité	31-32
Accessoires de tiroirs et de poignées	32-33
Types de dessus	34
Protection contre les décharges électrostatiques	35
Bases	35
Superposition de cabinets	35
COMPOSANTES	
	36-37
CABINET MOBILE	
CABINET MOBILE ROBUSTE R	
INTRODUCTION	38-39
PROPOSITIONS	
24" de large	40
30" et 36" de large	40-41
48" de large	41
54" de large	42
60" de large	42
48"(2x24) et 60"(2x30") de large	43
ACCESSOIRES	
Accessoires et recommandations de sécurité	44-45
Types de dessus	46-47
Accessoires de dessus	47
Cabinet de rangement de côté	48
Panneaux de côté	49
Combinaison appropriée	49
COMPOSANTES	
Caissons	50
Portes	51
Tiroirs, tablettes et mécanismes de verrouillage ou de sécurité	52-53
Mobilité	54
CABINET COMPACT MOBILE L	
INTRODUCTION	55
PROPOSITIONS	
18" de large	56
36" de large	57
54" de large	57
ACCESSOIRES	
Accessoires de sécurité	58-59
Accessoires de tiroirs et de poignées	59-60
Types de dessus	61
Accessoires de dessus	62

COMPOSANTES	
Caissons et portes	63
Mobilité	64-65

CABINET MULTI-TIROIR R	
INTRODUCTION	66-67
PROPOSITIONS -	
CABINETS MULTI-TIROIR MOBILES R	
48" de large	68
54" de large	69
60" de large	70
PROPOSITIONS -	
CABINETS MULTI-TIROIR FIXES R	
48" de large	71
54" de large	72
60" de large	73
ACCESSOIRES	
Panneaux de côté	74
Accessoires de sécurité	74-75

CABINET R2V	
INTRODUCTION	76-79
PROPOSITIONS	
24" de large	79
30" de large	80
36" de large	80
48" de large	80
54" de large	81
60" de large	81
Intérieurs de tiroirs verticaux	82
ACCESSOIRES	
	83
COMPOSANTES	
	84-85

SYSTÈME D'ÉTAGÈRES SPIDER®	
INTRODUCTION	86-87
PROPOSITIONS	
ÉTAGÈRES INDUSTRIELLES	
Étagères simples, ouvertes ou fermées, de 36", 42" et 48" de largeur	88
Étagères dos à dos, ouvertes ou fermées, de 36", 42" et 48" de largeur	89
Étagères fermées de 87" avec accessoires	89
Étagères avec panneaux coulissants	90

ÉTAGÈRES AVEC TIROIRS MODULAIRES	
Étagères avec 18", 24", 36" et 48" de tiroirs modulaires	91-92
ACCESSOIRES	
Diviseurs	93
Porte-étiquettes	93
Lumière DEL	94
Panneaux	95-96
Portes, poignée et serrures	96
Supports divers	97
Tiroirs modulaires et tablettes coulissantes	98
Mécanismes de verrouillage ou de sécurité	99
COMPOSANTES	
Composantes de structure	100-102
Accessoires pour installation	102
Tablettes et accessoires de tablettes	103

ÉTAGÈRE À TABLETTES INCLINÉES	
INTRODUCTION	104
PROPOSITIONS	
Étagères simples ouvertes ou fermées	105
Étagères dos à dos, ouvertes et fermées	106
Étagères ouvertes PEPS	107
COMPOSANTES	
Tablettes et accessoires de tablettes	108-109
Composantes de structure	109-111
Accessoires pour l'installation	111

MINI-RACKING	
INTRODUCTION	112-113
PROPOSITIONS	
Mini-Racking avec choix de plateformes	114-115
Mini-Racking pour plateforme en bois de formats standards	116

ACCESSOIRES	117-119
COMPOSANTES	
Composantes de structure	120
Poutrelles et traverses de poutrelles	121
Plateformes pour Mini-Racking	122-125

ÉTAGÈRE ET MINI-RACKING MOBILES	
INTRODUCTION	126
PROPOSITIONS	
Étagères mobiles	127
Mini-Racking mobiles	128
COMPOSANTES	
Mobilité	129

TIROIR DANS L'ÉTAGÈRE	
INTRODUCTION	130-131
PROPOSITIONS	
COMPOSANTES	
Tiroirs, tablettes et mécanismes de verrouillage et de sécurité	134
Profils de montage	135
ACCESSOIRES	
	136
ASSEMBLAGE ET RECOMMANDATIONS DE SÉCURITÉ	
Superposition de sections et assemblage	137

TABLE DE TRAVAIL WS / EW	
EN-DESSOUS DE LA SURFACE	

INTRODUCTION	138-139
PROPOSITIONS	140-143
COMPOSANTES	144-152
ACCESSOIRES	153

AU-DESSUS DE LA SURFACE	
INTRODUCTION	154
PROPOSITIONS	155-159
COMPOSANTES	160-164
ACCESSOIRES	165-181

POSTE DE TRAVAIL AJUSTABLE ELEVATEK	
INTRODUCTION	182-183
PROPOSITIONS	184-186
ÉTAPE PAR ÉTAPE	
6 étapes faciles	187
Type de pattes et dimensions	188-189
Cadre	189
Choix de dessus	190-191
Support des montants	192
Montants et zones	192-193
ACCESSOIRES	194-215

HUCHE TEKZONE	
INTRODUCTION	216-217
PROPOSITIONS	218-219
ÉTAPE PAR ÉTAPE	
4 étapes faciles	220
Type de panneaux et dimensions	221
Module d'alimentation	222
Choix de dessus	222
ACCESSOIRES	223-225

POSTE DE TRAVAIL R	
INTRODUCTION	226
COMPOSANTES	227-229

POSTE DE COIN R	
INTRODUCTION	230
PROPOSITIONS	
ÉTAPE PAR ÉTAPE	
Poste de coin - 0030	233
Poste de coin - 0630	234
Poste de coin - 1230	235
Poste de coin - 1830	236

ACCESSOIRES
Accessoires pour poste de coin 337

LAISSEZ-VOUS INSPIRER PAR L'ALPHABET! 337

CHARIOT MULTITEK

INTRODUCTION 238-239
Dimensions des tablettes et des tablettes Intermédiaires 240
Dimensions des tiroirs et des tablette coulissantes 241

COMPARTIMENTATION DE TIROIR
Chariots de 25"×16" 242
Chariots de 31"×21" 243-244

PROPOSITIONS
Chariots de 25"×16" 245-246
Chariots de 31"×21" 247-248
Chariots de 36"×24" 249
Chariots de 48"×24" 250

ACCESSOIRES 251-253

STATION AUTOPORTANTE

INTRODUCTION 254-255
PROPOSITIONS 256-257
COMPOSANTES 258-259

APPLICATIONS MURALES ET RANGEMENT 5S

INTRODUCTION 260-261
COMPOSANTES
Crochets et supports 262-263
Identification 5S 264
Accessoires de tiroirs 264
Structures d'organisation murales 265
Structures verticales 5S 266-269
Poste de travail mural 269

TIROIR MODULAIRE

INTRODUCTION 270-271
Tiroirs modulaires et tablettes coulissantes 272
Dimensions des tiroirs et des tablettes coulissantes 272-274
Comment commander un tiroir 275
Comment commander une tablette coulissante 275

PROPOSITIONS
Tiroirs de 18"×21" (L×P) 276
Tiroirs de 18"×24" (L×P) 276
Tiroirs de 18"×27" (L×P) 277
Tiroirs de 24"×21" (L×P) 277
Tiroirs de 24"×24" (L×P) 278
Tiroirs de 24"×27" (L×P) 279
Tiroirs de 30"×18" (L×P) 279
Tiroirs de 30"×21" (L×P) 280
Tiroirs de 30"×24" (L×P) 280
Tiroirs de 30"×27" (L×P) 281
Tiroirs de 36"×18" (L×P) 282
Tiroirs de 36"×24" (L×P) 283
Tiroirs de 36"×27" (L×P) 284
Tiroirs de 42"×18" (L×P) 285
Tiroirs de 42"×24" (L×P) 286
Tiroirs de 48"×18" (L×P) 287
Tiroirs de 48"×24" (L×P) 288
Tiroirs de 48"×27" (L×P) 289
Tiroirs de 54"×24" (L×P) 290
Tiroirs de 54"×27" (L×P) 291
Tiroirs de 60"×24" (L×P) 292
Tiroirs de 60"×27" (L×P) 293

ACCESSOIRES
Accessoires de compartimentation 294-295
Porte-étiquettes et protecteur de poignée 295-296
Accessoires de tiroirs 296-298
Mécanismes de verrouillage ou de sécurité 299

STATION INFORMATIQUE

INTRODUCTION 300
PROPOSITIONS
Poste de travail 301
Station autoportante 302
Cabinet informatique mural 303
Cabinet informatique 304-305

COMPOSANTES
Supports pour surface de travail R et WS 306
Positions possibles pour les bras informatiques 307
Bras articulés robustes 308-309
Bras articulés avec ajustement en hauteur 310-311
Supports pour surface de travail ES (ElevaTek) 312-313
Bras supplémentaires 313
Accessoires sous la surface de travail R et WS 314
Accessoires sous la surface de travail ElevaTek 315
Cabinet informatique 316-319

ARCHIVAGE

INTRODUCTION 320
PROPOSITIONS
Étagères pour l'archivage 321
Mini-Racking pour l'archivage 321

COMPOSANTES
Poteaux, entretoises et tablettes BOX 322
Poutrelles, traverses de poutrelles et plateformes de bois 323
Accessoires pour l'installation 323

RANGEMENT MULTI-NIVEAU

ÉTAGERE MULTI-NIVEAU

INTRODUCTION 324
UNE COMPÉTENCE QUI NE LAISSE RIEN AU HASARD 325
APPLICATIONS 325

MEZZANINE DE CABINETS STACK & STORE

INTRODUCTION 326
COMPOSANTES STACK & STORE 327

RANGEMENT POUR OUTILS DE FABRICATION

INTRODUCTION 328-329

RANGEMENT POUR OUTILS D'USINAGE

INTRODUCTION 330
PROPOSITIONS 331-333
COMPOSANTES
Supports à outils 334-336
Adaptateurs pour supports à outils 337-339

RANGEMENT POUR OUTILS DE POINÇONNAGE

INTRODUCTION 340
PROPOSITIONS / COMPOSANTES
Cabinets fixes
32"de hauteur 341
40"de hauteur 341
60"de hauteur 341
Cabinets mobiles
37½"de hauteur 342
41½"de hauteur 342
Intérieurs de tiroirs
Tiroirs de 30"L×27"P 343
Tiroirs de 36"L×27"P 344
Plateaux pour outils de poinçonnage 344

RANGEMENT POUR OUTILS DE PLIAGE

INTRODUCTION 345
PROPOSITIONS 346-349
Cabinets fixes 346
Cabinets mobiles 347
Chariot de changement 348
Cabinet VTZ pour outils de pliage 349

COMPOSANTES 350-351
Support pour outils de pliage
Support universel pour cabinet VTZ 350
Supports ajustables pour cabinet VTZ 350
Supports ajustables pour tiroirs R 350
Composantes de tiroirs
Séparateur robuste 351
Tapis de caoutchouc 351
Tiroir à outils robustes 351

SYSTÈMES DE VERROUILLAGE

SERRURE STANDARD L3 352
SERRURE À MORAILLON LP 353
SERRURE ÉLECTRONIQUE L50 354
SERRURE INTELLIGENTE L100 355-356
CABINET POUR DEUX USAGERS 357

COMMENT COMMANDER 358

DÉVELOPPEMENT DURABLE 359

QUELQUES RÉALISATIONS 360

COULEURS STANDARDS 361