

ÉTAGÈRES ROBUSTES AVEC TIROIRS COULISSANTS



Pour gabarits ou pièces

- Construction des tablettes en calibre 10
- Tiroirs manuels ou mécaniques
- Capacité standard 2000 lb. par niveau
- Plusieurs dimensions offertes



Pour plaques d'acier

- Construction en acier robuste
- Tiroirs manuels
- Capacité standard jusqu'à 5000 lb. par niveau
- Plusieurs dimensions offertes

ÉTAGÈRES EN PORTE-À-FAUX AVEC TIROIRS COULISSANTS

- Plusieurs dimensions disponibles
- Espacement des bras selon les longueurs des produits et rigidité
- Option :
- Séparateurs et tablettes pleines



Demandez votre estimation gratuite, communiquez avec nos spécialistes.

CONCEPTION - RÉALISATION - INSTALLATION





ROUSSEAU MÉTAL

PENSEZ INNOVATION, DURABILITÉ, QUALITÉ

SYSTÈME DE RANGEMENT FLEXIBLE



AUTRES PRODUITS PEDLEX



Optez pour nos solutions clé en main de la conception à l'installation.
Demandez notre catalogue général.



10 000 boul. du Golf, Montréal (Anjou)
Québec, H1J 2Y7



Tél. : 514 324-5310 • Téléc. : 514 324-1849 • Sans frais : 1-888-PEDLEX-9 (733-5399)
Courriel : info@pedlex.com

WWW.PEDLEX.COM



Pedlex
LEVAGE • MANUTENTION

TABLES HYDRAULIQUES À SIMPLE OU DOUBLE CISEAUX



Ces tables sont robustes, simples et disponibles en plusieurs dimensions, elles permettent d'offrir une meilleure ergonomie en usine.

Version manuelle, électrique, ou à air.

Disponible en plusieurs dimensions et des capacités allant de 1000 lb. à 50,000lb.

De plus, elles peuvent être conçues sur mesure et adaptées à vos besoins.



TRANSPALETTES HYDRAULIQUES



Plusieurs dimensions et capacités offertes.

Demandez le catalogue complet ou visitez-nous au pedlex.com

GERBEURS HYDRAULIQUES

Disponible en version manuel ou électrique.




SYSTÈMES DE LEVAGE PAR VACUUM

Nos systèmes à vacuum vous permettent une manipulation ergonomique.

Leurs types et conception dépendent de la matière, du poids, de la forme, ou de la dimension du produit.

Selon le modèle, ils peuvent être mécanique, électrique ou bien à air.

Demandez conseils à nos spécialistes, ils pourront alors vous présenter le meilleur produit qui répondra à votre besoin.



PALANS À CHÂÎNES

Version manuel ou alimentation électrique 110V, 220V ou 550V selon les modèles. Bouton poussoir inclus.

Options :

- 2 Vitesses
- Panier à chaînes
- Longueur de la chaîne
- Accrochage avec crochet ou gougeons
- Chariot de déplacement manuel, mécanique ou motorisé




PONTS ROULANTS DE POSTES DE TRAVAIL ERGONOMIQUES

Nos systèmes modulaires vous permettent une installation rapide, économique et indépendante qui augmentent votre productivité.

Disponible pour des capacités de 250 à 4000 Lb., manuel ou motorisé. Construction en acier, disponible en option avec pont en aluminium.



Free Standing Bridge Crane



Monorails

POTENCES DE POSTES DE TRAVAIL ERGONOMIQUES


Disponible pour des capacités de 250 à 2000 Lb., manuel ou motorisé. Construction en acier, disponible en option en aluminium



Free Standing Work Station Jib



Wall mounted Work Station Jib



Aluminum Tie Rod Jib

SYSTÈMES DE LEVAGE INTELLIGENT

Demandez à nos spécialistes de vous assister dans l'élaboration de votre projet.



G-Force Intelligent Lifting Device

Expérimentez le zéro gravité avec G-Force. Améliorez votre productivité et obtenez un retour sur investissement.

Disponible pour des capacités de 165 à 1320 Lb.



Easy Arm Intelligent Assist Device

PORTIQUES PORTATIFS



Fixed Height Gantry

- Hauteur fixe ou ajustable en acier ou aluminium
- Capacité de 1 ton - 5 ton
- Portée 8ft. - 30ft.
- Hauteur de 10' - 20'
- Se relocalise facilement

POTENCES À ARTICULATION



Free Standing PIVOT PRO

POTENCES I-BEAM



Free Standing Jib Cranes

SYSTÈMES D'ENTREPOSAGE ET DISPENSATEUR DES HUILES

Fini les dégâts d'huile et les pompes manuelles.

Nos systèmes peuvent recevoir de 4 à 36 barils.

